

Діяльність виконавчих органів Славутицької міської ради в 2012 році

(Продовження. Початок – у №11 (748) від 14.03.2013, стор. 4).

Структура доходів загального фонду бюджету м. Славутич за 2012 рік (табл. 1).

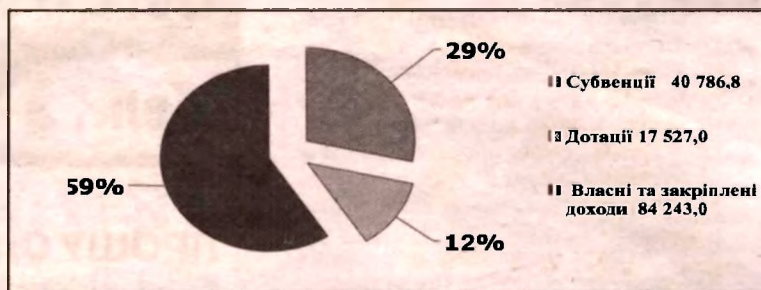
Обсяг трансфертів з Державного бюджету України для бюджету міста (загальний фонд) за 2012 рік складає 58313,8 тис. гривень. У порівнянні з 2011 роком їх обсяг збільшився на 48%, тобто на 18885,8 тис. гривень (табл. 2).

Аналіз обсягів коштів, що перераховуються з міського до Державного бюджету за 2010–2012 роки (табл. 3).

Доходи спеціального фонду за 2012 рік складають 19116,7 тис. грн, з них: доходи бюджету розвитку – 7011,5 тис. грн. Обсяг субвенції з Державного бюджету складає 6802,9 тис. грн, з них: субвенція з Державного бюджету на погашення заборгованості з різниці в тарифах на теплову енергію, що вироблялася, транспортувалася та постачалася населенню, яка виникла у зв'язку з невідповідністю фактичної вартості теплової енергії тарифам, що затверджувалися або погоджувалися відповідними органами державної влади чи органами місцевого самоврядування – 6316,0 тис. грн, субвенція з Державного бюджету на будівництво, реконструкцію, ремонт та утримання вулиць і доріг комунальної власності в населених пунктах – 486,9 тис. грн (табл. 4).

Видатки загального фонду міського бюджету за 2012 рік становлять 141826,9 тис. грн, з них: сума коштів, що передаються з міського бюджету до Державного бюджету – 28063,4 тис. грн, (2011 рік – 17382,1 тис. грн) (табл. 5, 6).

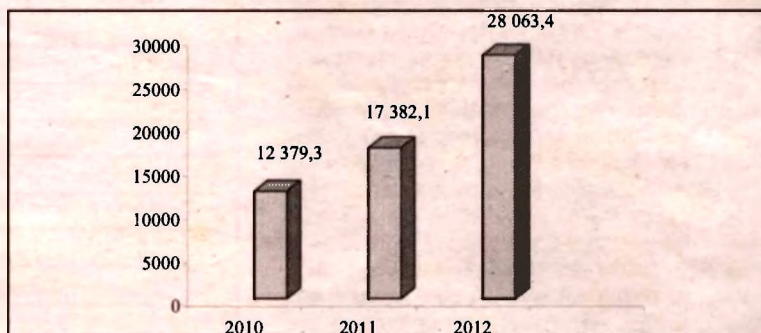
Видатки спеціального фонду міського бюджету за 2012 рік становлять 18235, тис. грн (табл. 7).



Таблиця 1.

Показник	Одиниця виміру	2010 рік	2011 рік	2012 рік
Дотації та субвенції з обласного і державного бюджетів до міста Славутич	тис. грн	26652,7	39428,0	58313,8

Таблиця 2.



Таблиця 3.



Таблиця 4.

Управління праці та соціального захисту НАСЕЛЕННЯ

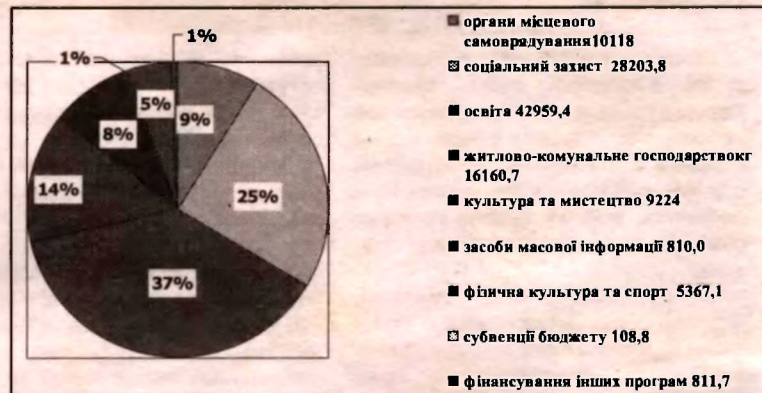
До управління праці та соціального захисту населення протягом 2012 року звернулося письмово 23

особи (2011 рік – 273). На особистому прийомі начальника управління та начальників відділів було прийнято 336 осіб (2011 рік – 415).

(Далі буде)

Найменування	2011 рік	2012 рік	2012 р. проти 2011 р., %
освіта	36556,5	42959,4	118
культура	7988,9	9224,8	115
фізична культура і спорт	4728,1	5367,1	114
соціальний захист населення, в т.ч. Центр медико-педагогічної реабілітації дітей-інвалідів	26998,3 1800,9	28203,8 2036,7	104 113
утримання органів влади	9987,5	10118,0	101
засоби масової інформації	761,4	810,0	106

Таблиця 5. Основні складові видаткової частини загального фонду бюджету міста Славутич, тис. грн



Таблиця 6. Структура міського бюджету у 2012 році за напрямками видатків

Найменування	2011 рік	2012 рік	2012 р. проти 2011 р., %
освіта	3697,6	3817,2	103
культура	581,8	622,9	107
фізична культура і спорт	305,0	369,8	121
бюджет розвитку	4875,2	3042,9	62
реконструкція, ремонт автодоріг	204,2	726,8	356
житлово-комунальне господарство	5776,5	7525,4	130

Таблиця 7. Основні складові видаткової частини спеціального фонду бюджету міста Славутич, тис. грн